

Kassenbericht 2020

MAFIA? NEIN, DANKE! E.V.

OLIVER SCHMIDT

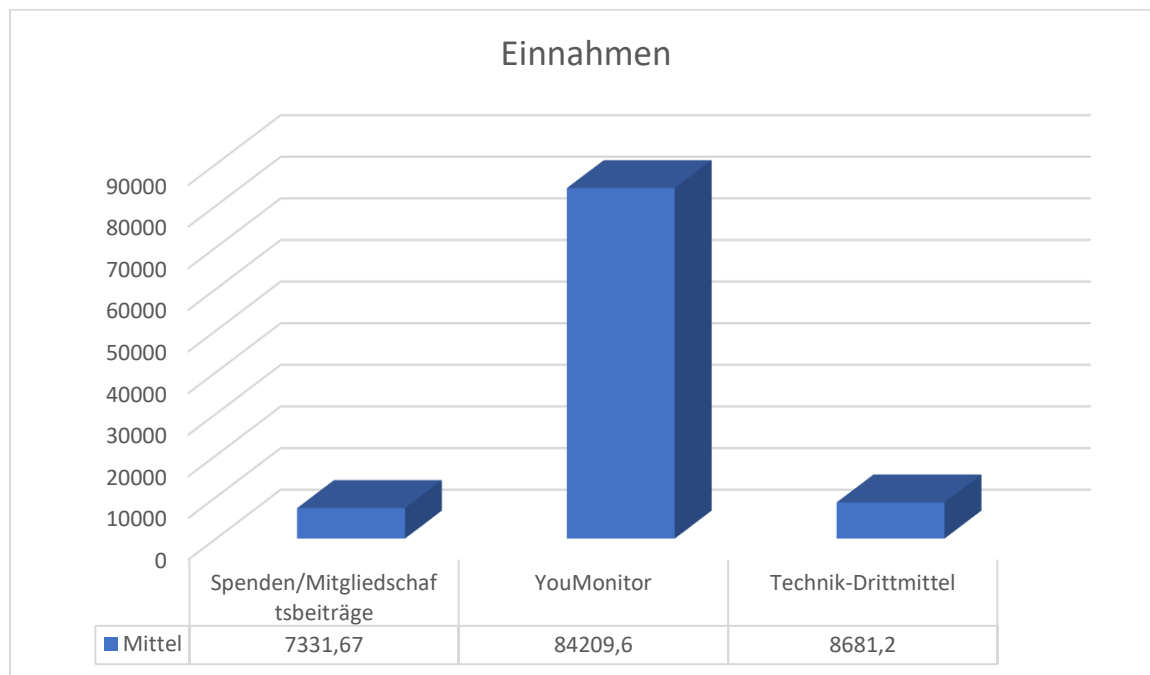
Inhalt

Allgemeine Vorbemerkung	2
Einnahme.....	3
Übertrag.....	3
Mitgliedsbeiträge.....	3
Spenden	3
Gelder für Freiwillige.....	3
Projektgelder und Drittmittel	3
Durchlaufposten	7
Ausgaben	8
Veranstaltungen.....	8
EFD-ESC-Gelder	8
Vereinskosten	8
YouMonitor-Projekt	9
Technikfinanzierung.....	9
Durchlaufposten	9
Finanzmittelbestand 2020	9
Jahresabschluss.....	Fehler! Textmarke nicht definiert.
Appendix	9

Allgemeine Vorbemerkung

Die finanzielle Situation des Vereins war im Jahr 2020 trotz des ersten Jahres der Corona-Pandemie stabil. Der Verein konnte mit dem EU-geförderten Projekt YouMonitor umfangreiche Projektgelder einwerben. Zudem wurde eine Drittmittelfinanzierung für neue Technik und das Logo eingeworben. Weiterhin konnte der Verein im Jahr 2020 mit dem Vereinskonto endgültig zur GLS Bank umziehen. Aus 2019 wurde ein Betrag von **22.888,54 €** übertragen, diese Gelder waren teilweise für die Freiwilligen (ca. **7300** Euro) gebunden und für den Homepageumbau (ca. **3000** Euro). Das Spendenverhalten der Mitglieder und Freunde des Vereins ist das dritte Jahr in Folge gesunken. Es wurden das Konto, PayPal und Betterplace als Spendenzahlplattformen genutzt. Das Gesamtspenden- und Mitgliedsbeitragsaufkommen lag mit 7331,67 € deutlich unter dem Wert von 2019. Trotz des Spendenrückgangs konnte der Verein die Eigenmittel – unabhängig von Projektgeldern und EVS-Finanzierung – weiterhin stabilisieren. Die finanzielle Unsicherheit und auch die Liquiditätsprobleme des Vereins – besonders im Jahr 2017 konnten insgesamt eingedämmt werden, als dass für 2020 und auch für 2021 alle Kosten wie Büro ohne zusätzliche Einnahmen gedeckt werden konnten.

Haupteinnahmequellen sind Spenden, Mitgliedsbeiträge und Drittmittel.



Januar 2021	Project Management and Implementation, Part1	€ 2.600,00	€ 1.300,00	€ 1.300,00	€ 1.300,00	€ 1.300,00	€ 1.300,00	€ 1.300,00	
	Intellectual Outputs O1-start	€ 3.119,20	€ 0,00	€ 0,00	€ 1.652,00	€ 1.198,40	€ 0,00	€ 1.561,28	
	TOTAL	€ 5.719,20	€ 1.300,00	€ 1.300,00	€ 2.952,00	€ 2.498,40	€ 1.300,00	€ 2.861,28	€ 17.930,88
JULI 2021		-	€ 6.696,80	-	€ 2.448,32	€ 5.510,40		€ 5.308,32	
Nov-Dec 2021	Project Management and Implementation, Part2	€ 2.600,00	€ 1.300,00	€ 1.300,00	€ 1.300,00	€ 1.300,00	€ 1.300,00	€ 1.300,00	
	Transnational Project Meeting Leipzig	€ 300,00	€ 1.340,00	€ 220,00	€ 220,00	€ 0,00	€ 0,00	€ 220,00	
	Intellectual Outputs O1-end	€ 1.336,80	€ 0,00	€ 0,00	€ 708,00	€ 513,60	€ 0,00	€ 669,12	
	Intellectual Outputs O2-start	€ 0,00	€ 2.937,76	€ 1.379,84	€ 90,72	€ 0,00	€ 1.379,84	€ 0,00	
	Intellectual Outputs O2-end	€ 0,00	€ 1.259,04	€ 591,36	€ 38,88	€ 0,00	€ 591,36	€ 0,00	
	Intellectual Outputs O3-start	€ 1.561,28	€ 0,00	€ 1.561,28	€ 90,72	€ 1.198,40	€ 0,00	€ 3.119,20	
	Intellectual Outputs O3-end	€ 669,12	€ 0,00	€ 669,12	€ 38,88	€ 513,60	€ 0,00	€ 1.336,80	
	Learning/Teaching/ Training Activities Torino	€ 880,00	€ 880,00	€ 14.518,40	€ 640,00	€ 320,00	€ 880,00	€ 728,00	
	TOTAL	€ 7.347,20	€ 7.716,80	€ 21.540,00	€ 3.127,20	€ 6.344,00			€ 46.075,20
				€ 20.000,00					
				€ 1.540,00					
To add from				€ 1.540,00			€ 880,00	€ 2.064,80	

older transfer									
To subtract from older transfer			-		-	-			
		6696,8			2448,32	5510,4			
Feb-Mar 2022	Project Management and Implementation, Part3	€ 2.600,00	€ 1.300,00	€ 1.300,00	€ 1.300,00	€ 1.300,00	€ 1.300,00	€ 1.300,00	
	Transnational Project Meeting Marseille	€ 440,00	€ 440,00	€ 440,00	€ 440,00	€ 220,00	€ 120,00	€ 2.620,00	
	Intellectual Outputs O4-start	€ 1.891,68	€ 719,04	€ 0,00	€ 3.420,48	€ 1.438,08	€ 0,00	€ 1.891,68	
	Intellectual Outputs O5-start	€ 0,00	€ 1.379,84	€ 2.937,76	€ 90,72	€ 0,00	€ 1.379,84	€ 0,00	
	Intellectual Outputs O4-end	€ 810,72	€ 308,16	€ 0,00	€ 1.465,92	€ 616,32	€ 0,00	€ 810,72	
	Intellectual Outputs O6-start	€ 1.470,56	€ 0,00	€ 0,00	€ 1.561,28	€ 0,00	€ 3.028,48	€ 0,00	
	TOTAL	€ 7.212,96	-€ 2.549,76	€ 6.217,76	€ 5.830,08	-€ 1.936,00	€ 6.708,32	€ 8.687,20	€ 30.170,56
September 2022	Project Management and Implementation, Part4	€2.600,00	€1.300,00	€1.300,00	€1.300,00	€1.300,00	€1.300,00	€1.300,00	
	Transnational Project Meeting Torino	€ 220,00	€ 220,00	€ 2.020,00	€ 160,00	€ 160,00	€ 220,00	€ 220,00	
	Intellectual Outputs O5-end	€ 0,00	€ 591,36	€ 1.259,04	€ 38,88	€ 0,00	€ 591,36	€ 0,00	
	Intellectual Outputs O6-end	€ 630,24	€ 0,00	€ 0,00	€ 669,12	€ 0,00	€ 1.297,92	€ 0,00	
	Learning/Teaching/ Training Activities Berlin	€ 12.976,00	€ 320,00	€ 880,00	€ 880,00	€ 440,00	€ 880,00	€ 880,00	
	Exceptional Costs	€960,00	€ 0,00	€ 0,00	€960,00	€ 0,00	€960,00	€ 0,00	
	TOTAL	€17.386,24	€2.431,36	€5.459,04	€4.008,00	€1.900,00	€5.249,28	€2.400,00	€38.833,92

	Multiplier Events Paris	€ 0,00	€ 0,00	€ 0,00	€ 0,00	€ 0,00	€ 4.000,00	€ 0,00
	Multiplier Events Rome	€ 0,00	€ 0,00	€ 0,00	€ 4.000,00	€ 0,00	€ 0,00	€ 0,00
	Multiplier Events Berlin	€ 4.880,00	€ 0,00	€ 0,00	€ 0,00	€ 0,00	€ 0,00	€ 0,00
after project conclusion	Project Management and Implementation (20%)	€ 2.600,00	€ 1.300,00	€ 1.300,00	€ 1.300,00	€ 1.300,00	€ 1.300,00	€ 1.300,00
	Transnational Project Meeting Leipzig (20%)	€ 75,00	€ 335,00	€ 55,00	€ 55,00	€ 0,00	€ 0,00	€ 55,00
	Transnational Project Meeting Marseille (20%)	€ 110,00	€ 110,00	€ 110,00	€ 110,00	€ 55,00	€ 30,00	€ 655,00
	Transnational Project Meeting Torino (20%)	€ 55,00	€ 55,00	€ 505,00	€ 40,00	€ 40,00	€ 55,00	€ 55,00
	Intellectual Outputs O1 (20%)	€ 1.114,00	€ 0,00	€ 0,00	€ 590,00	€ 428,00	€ 0,00	€ 557,60
	Intellectual Outputs O2 (20%)	€ 0,00	€ 1.049,20	€ 492,80	€ 32,40	€ 0,00	€ 492,80	€ 0,00
	Intellectual Outputs O3 (20%)	€ 557,60	€ 0,00	€ 557,60	€ 32,40	€ 428,00	€ 0,00	€ 1.114,00
	Intellectual Outputs O4 (20%)	€ 675,60	€ 256,80	€ 0,00	€ 1.221,60	€ 513,60	€ 0,00	€ 675,60
	Intellectual Outputs O5 (20%)	€ 0,00	€ 492,80	€ 1.049,20	€ 32,40	€ 0,00	€ 492,80	€ 0,00
	Intellectual Outputs O6 (20%)	€ 525,20	€ 0,00	€ 0,00	€ 557,60	€ 0,00	€ 1.081,60	€ 0,00
	Multiplier Events Paris (20%)	€ 0,00	€ 0,00	€ 0,00	€ 0,00	€ 0,00	€ 1.000,00	€ 0,00
	Multiplier Events Rome (20%)	€ 0,00	€ 0,00	€ 0,00	€ 1.000,00	€ 0,00	€ 0,00	€ 0,00
	Multiplier Events Berlin (20%)	€ 1.220,00	€ 0,00	€ 0,00	€ 0,00	€ 0,00	€ 0,00	€ 0,00
	Learning/Teaching/Training Activities Torino (20%)	€ 220,00	€ 220,00	€ 3.629,60	€ 160,00	€ 80,00	€ 220,00	€ 182,00
	Learning/Teaching/Training Activities Berlin (20%)	€ 3.244,00	€ 80,00	€ 220,00	€ 220,00	€ 110,00	€ 220,00	€ 220,00

	Exceptional Costs	€ 240,00	€ 0,00	€ 0,00	€ 240,00	€ 0,00	€ 240,00	€ 0,00	
	TOTAL	€ 10.636,40	€ 3.898,80	€ 7.919,20	€ 5.591,40	€ 2.954,60	€ 5.132,20	€ 4.814,20	€ 40.946,80
									€ 173.957,36

Project Management and Implementation	€ 52.000,00
Transnational Project Meetings	€ 18.400,00
Intellectual Outputs	€ 75.106,00
Multiplier Events	€ 16.100,00
Learning/Teaching/Training Activities	€ 45.318,00
Exceptional Costs	€ 3.600,00
Total Grant	€ 210.524,00

Diese Summen verteilen sich wiederum auf verschiedene Organisationen:

Eine Welt e .V. Leipzig

Associazione Gruppo Abele ONLUS

Libera associazioni nomi e numeri contro le mafie

UNIPI - Dipartimento di Scienze Politiche

Echanges et Partenariats

Demains Libres

Mafianeindanke e.V.

Durchlaufposten

Die Summe an Durchlaufposten beträgt **4234,81 €**. Davon waren 3034,81 € vom betterplace Konto. 700,00 € wurden von dem GLS auf das DB Konto umgebucht, um Überweisungen tätigen zu können, da beim GLS Konto eine Zeit lang keine Überweisungsfunktion möglich war (technischer Fehler seitens der GLS). 500,- Euro wurden auf das PayPal Konto überwiesen,

um eine Deckung zu sichern. Allerdings ist das PayPal Konto jetzt mit dem GLS-Konto verbunden.

Eigenmittel

Voraussichtliche Eigenmittel, die weder projektgebunden oder haushaltsgebunden sind, betragen für 2021 ca. **20.854,00 €**.

Ausgaben

Die Ausgaben beliefen sich insgesamt auf **34.754,95 €**. Die Aufschlüsselung erfolgt in den folgenden Abschnitten.

Veranstaltungen

Für Veranstaltungen wurden **1907,06 €** zur Verfügung gestellt, darunter zählt die Veranstaltung mit Nando Dalla Chiesa, die 550, 46 Euro an Kosten verursacht hat. Zudem wurde noch das Catering der COREACT-Veranstaltung in Höhe von 1356,60 € getragen.

EFD-ESC-Gelder

Für die Freiwilligen wurden insgesamt **7308,91 €** ausgegeben. Davon wurden **4000,00 €** für die Versorgung und Unkostendeckung (ESC-Unkostenbeitrag, Mietzuschuss, Versorgungszuschuss – 800 Euro pro Monat, pro Freiwilligen) der Freiwilligen (Laviola/Desnica) regulär zur Verfügung gestellt. **2229,00 €** wurden als Corona-Sonderzahlung (Pandemiebedingte Verlängerung des Aufenthalts) ausgezahlt. **1079,91 €** wurden für Seminare, Reisen und Sprachkurse ausgezahlt.

Vereinskosten

Die nicht projektgebundenen Aufwendungen des Vereins betragen **6931,54 €** und sind damit zum Vorjahr gestiegen. Dies kann auf Mietkosten und Kosten für den Homepageumbau, laufende Homepagekosten und höhere Bankgebühren zurückgeführt werden. Für Miete der Büroräume wurden **2088,56 €** gezahlt. Die Kosten für die Bankkonten und Betterplacegebühren sind insbesondere durch höheren Kosten der GLS-Bank sind mit **134,1 €** im Gegensatz zum Vorjahr leicht zurückgegangen.

Für MailChimp, die alte Domain und die Kosten der Domain und den Homepageumbau, sowie eines neuen Spendentools wurden **4045,57 €** ausgegeben. Davon waren **3004,75 €** für die Gestaltung und Anfertigung der neuen Homepage. **300,00 €** wurden für die Mitgliedschaft in der Europäischen Bewegung Deutschland e.V. zur Verfügung gestellt. Weitere Bürokosten,

Handyaufladung, Büromittel und Eintragungen des neuen Vorstands und Anwaltskosten haben **363,31 €** gekostet.

YouMonitor-Projekt

Für das Projekt You Monitor Projekt wurde ein erstes Honorar in Höhe von **4500,00 €** an Elisa Orlando für Konzeption und Verfassen des Projektantrags, Aufbau und Koordination der Projektpartnerschaft und die Projektverwaltung sowie Vorbereitung der Projektarbeit 2021 ausgezahlt. Das Honorar wurde von den You Monitor Projektgeldern finanziert.

Technikfinanzierung

Von der Deutschen Stiftung für Ehrenamt und Engagement wurden Drittmittel eingeworben. Die Gelder wurden für 5 Laptops mit Ausrüstung (Maus, Taschen, BluRay Player, 2 Beamer, 2 Leinwände, 3 Konferenzsets, 4 Webcams, zwei externe Festplatte. Ein Honorar um das Logo neu zu designen. 4 Ehrenamtszuschüssen für die Mitglieder in Kommunikation, Homepage-Umbau und Mitgliederbetreuung. Zudem wurden Software gekauft

Durchlaufposten

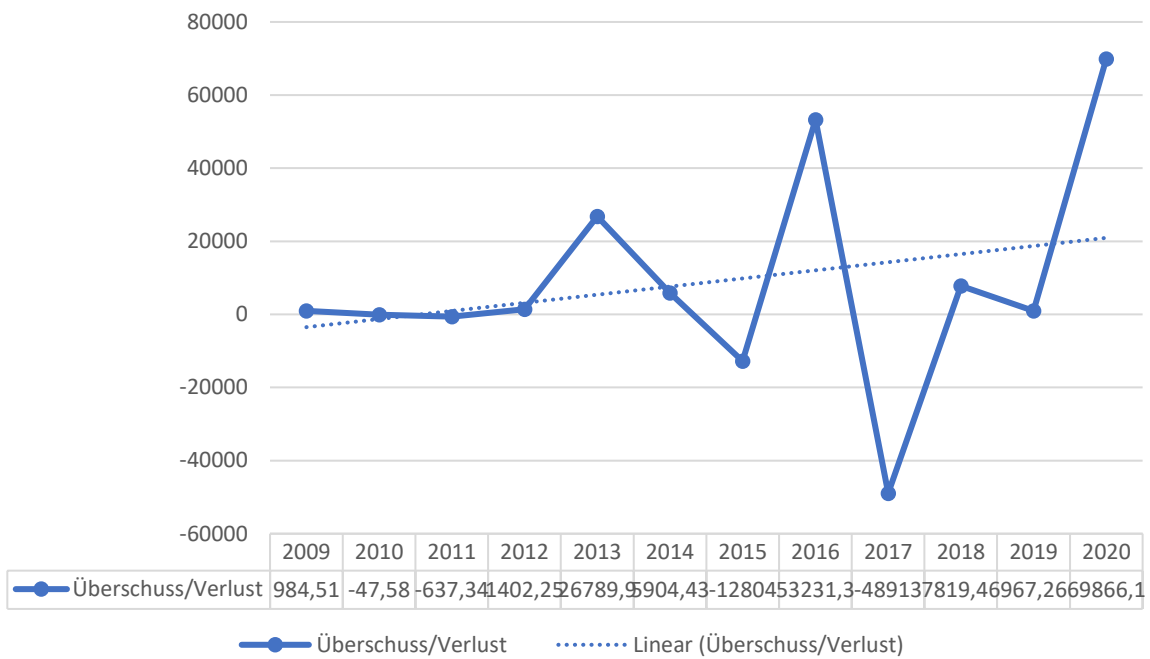
Die Durchlaufposten betragen **4234,81 €**. Aufschlüsselung s.o.

Finanzmittelbestand 2020

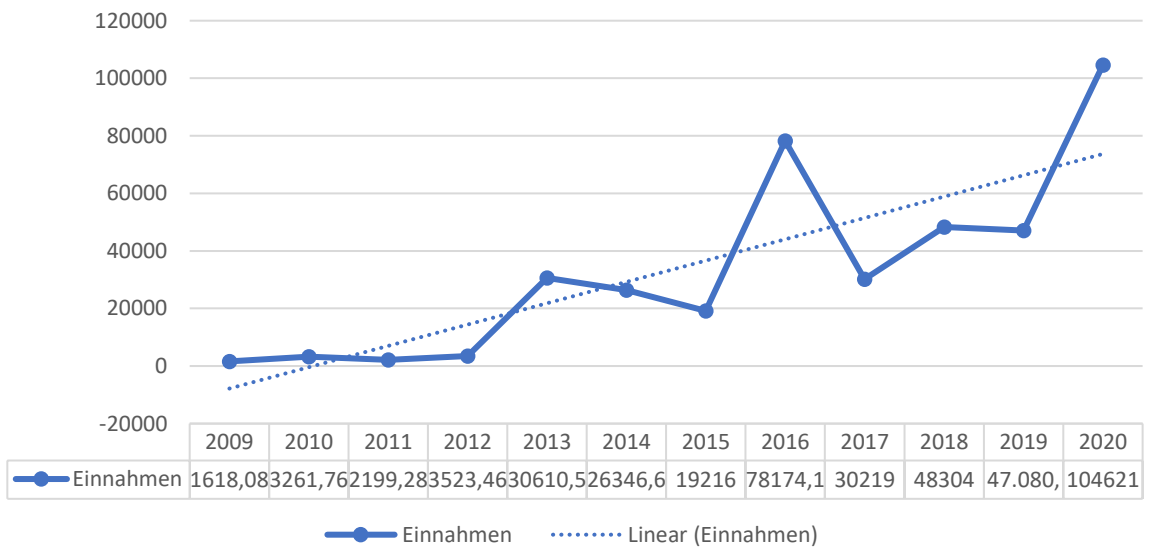
Der Finanzmittelbestand betrug am 01.01.2020 gesamt **22.888,54 €**. Am 31.12.2020 betrug der gesamte Finanzmittelbestand **92.754,64 €**. Dies entspricht einem positiven Zuwachs von **69.866,10 €**. Der Finanzmittelbestand der Barkasse betrug am 01.01.2020 **153,59 €**. Am 31.12.2020 betrug der Barbestand **153,59 €**. Der Finanzmittelbestand des Bankkontos (Deutsche Bank) betrug am 01.01.2020 **11670,47 €**. Am 31.12.2020 betrug der Bestand auf dem Bankkonto **1033,37 €**. Der Finanzmittelbestand des Bankkontos (GLS) betrug am 01.01.2020 **7.959,39 €**. Am 31.12.2020 betrug der Bestand auf dem Bankkonto **90.718,93 €**. Der Finanzmittelbestand auf dem PayPal-Konto betrug am 01.01.2020 **71,53 €**. Am 31.12.2020 betrug der Bestand auf dem PayPal-Konto **0,00 €**. Am 01.01.2020 betrug die Mittel auf dem betterplace-Konto **3033,56 €**. Am 31.12.2020 waren auf dem Konto **848,75 €**.

Appendix

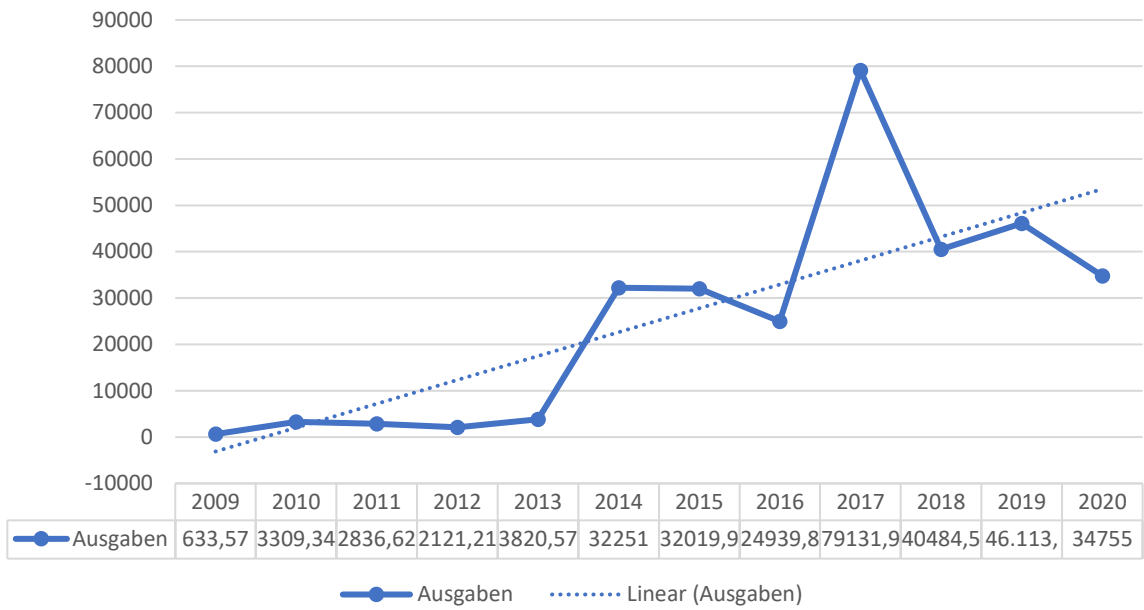
Jahresüberschuss/Jahresfehlbetrag



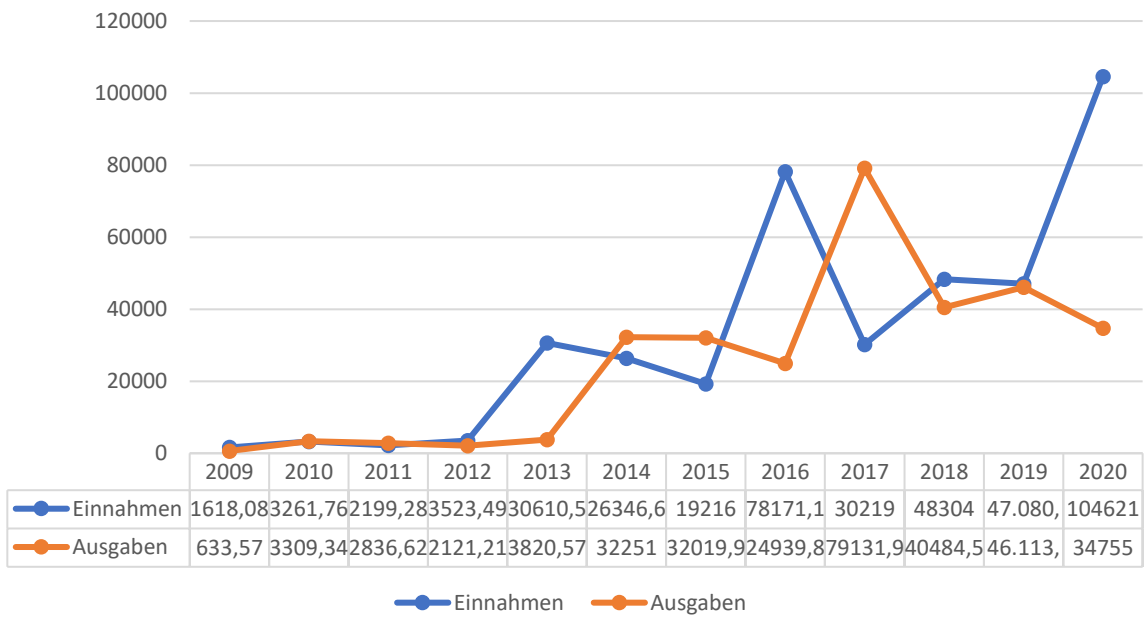
Einnahmen



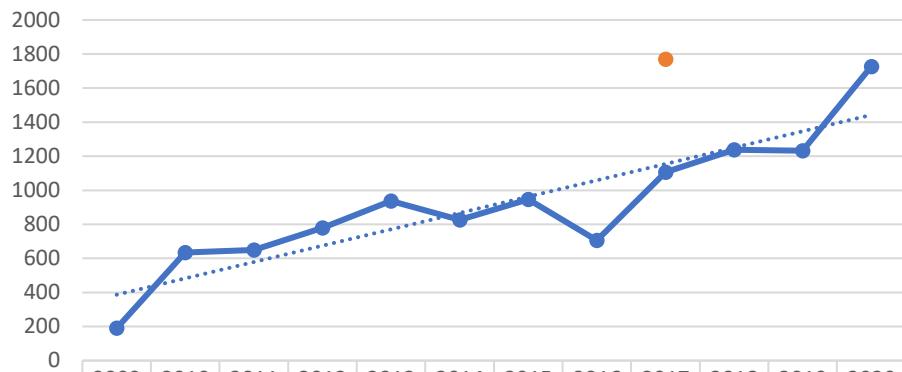
Ausgaben



Einnahmen und Ausgaben



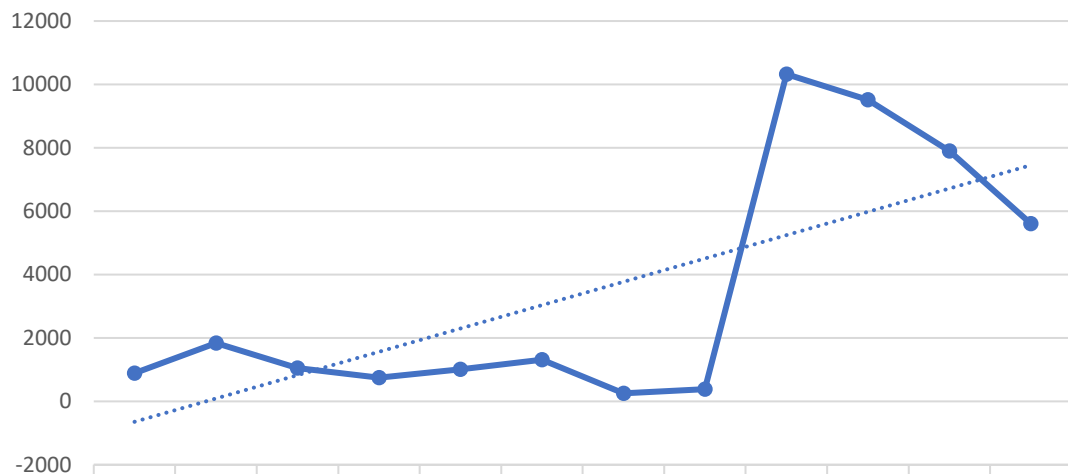
Mitgliedschaftsbeiträge



	2009	2010	2011	2012	2013	2014	2015	2016	2017	2018	2019	2020
Mitgliedschaftsbeiträge	190	635	650	780	937	827	947	705	1107	1237	1232	1727
Mitgliedschaftsbeiträge									1769			
Spalte1												

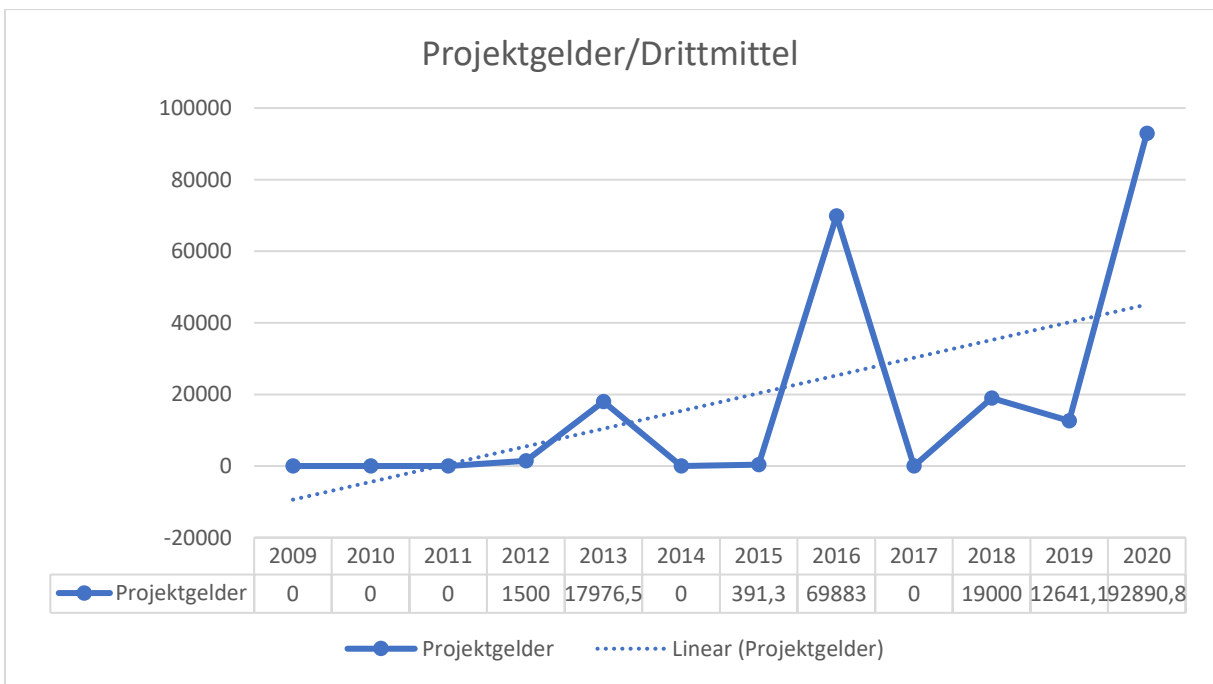
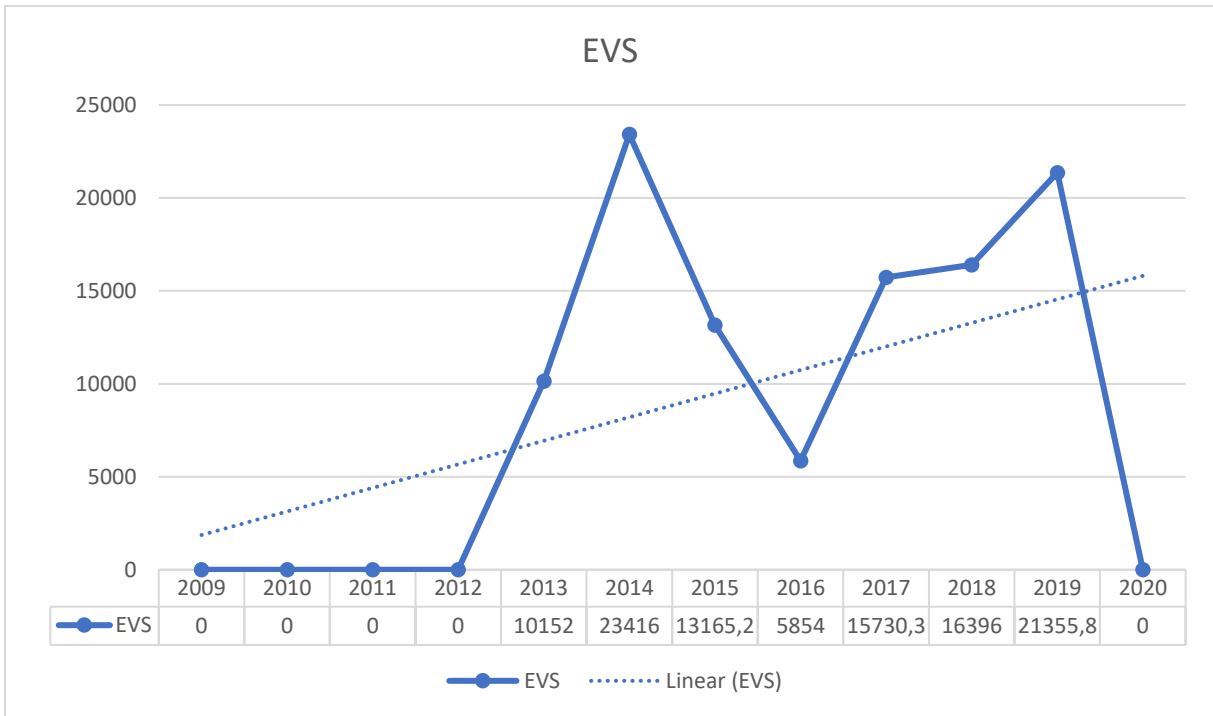
- Mitgliedschaftsbeiträge
- Mitgliedschaftsbeiträge
- Spalte1
- ⋯ Linear (Mitgliedschaftsbeiträge)

Spenden

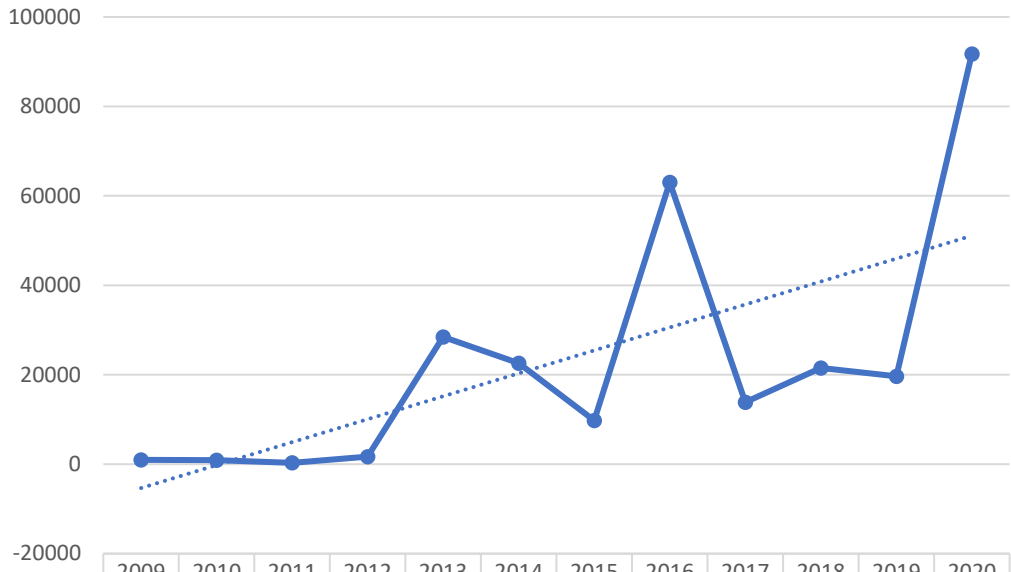


	2009	2010	2011	2012	2013	2014	2015	2016	2017	2018	2019	2020
Spenden	893,4	1840,95	1053,66	752,44	1008,11	1316,7	254,02	380	10323	9516	7902,04	5604,67

- Spenden
- ⋯ Linear (Spenden)



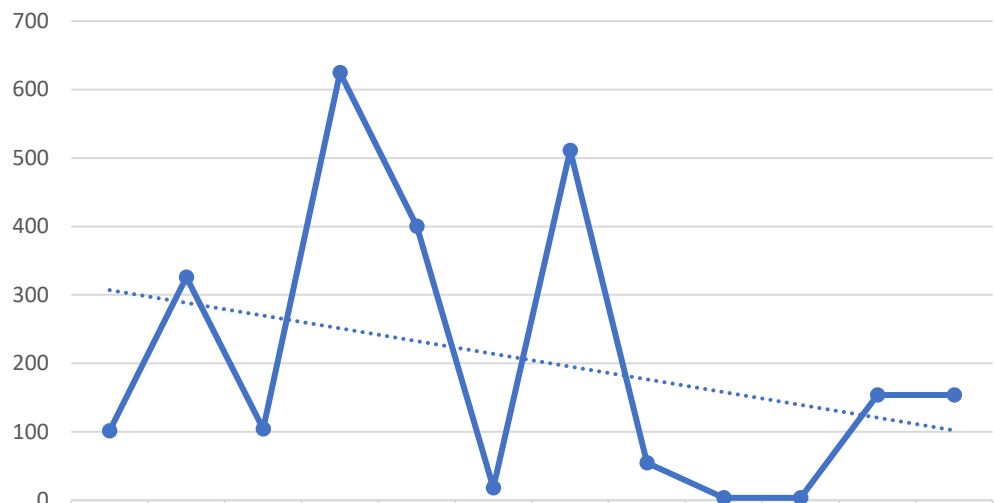
Geldmittel Bank



	2009	2010	2011	2012	2013	2014	2015	2016	2017	2018	2019	2020
Geldmittel Bank	984,51	936,93	299,59	1701,84	28491,82	2587,39	783,45	63014,71	13834,82	1547,41	9629,99	91752,3

—●— Geldmittel Bank Linear (Geldmittel Bank)

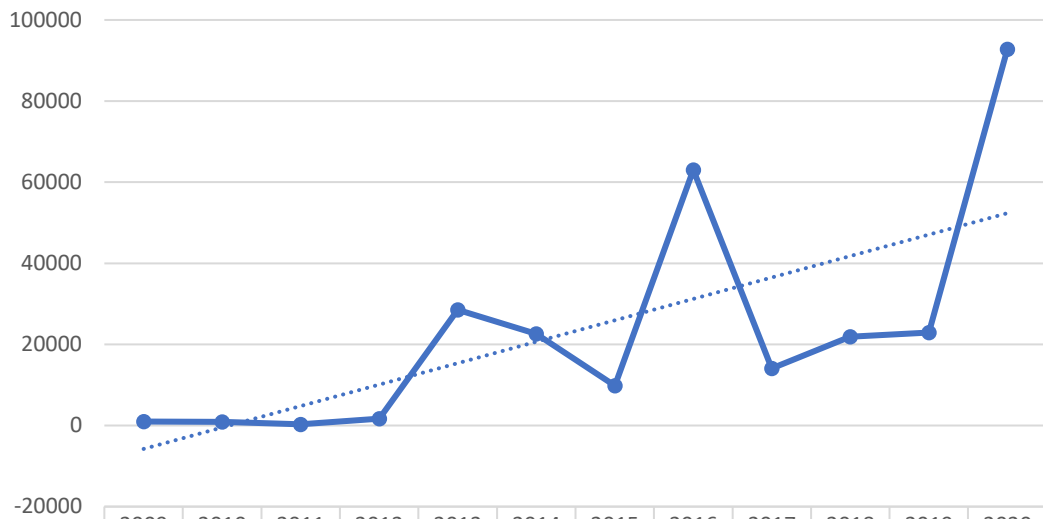
Geldmittel Barkasse



	2009	2010	2011	2012	2013	2014	2015	2016	2017	2018	2019	2020
Geldmittel Bar	101,61	325,73	104,07	624,5	400,21	18,31	510,87	54,89	3,59	3,59	153,59	153,59

—●— Geldmittel Bar Linear (Geldmittel Bar)

Finanzmittel GESAMT



	2009	2010	2011	2012	2013	2014	2015	2016	2017	2018	2019	2020
Finanzmittel	984,51	936,93	299,59	1701,84	28491,82	2587,39	783,45	63014,71	14101,82	21921,32	2888,59	92754,6

—●— Finanzmittel Linear (Finanzmittel)